

資源ごみは
リサイクルされて
新しく生まれ
がわるんだよ



資源ごみの分け方・出し方

ごみステーションの回収容器に入れてください。

①缶(スチール缶・アルミ缶)

飲み物が入っていた缶です。
中を水洗いし、よく乾かしてください。

空き缶や空きビンには
水洗いしてから
出してね



これは
資源ゴミでは
ありません



●魚や果物等の缶詰め缶は
燃えないごみへ

●スプレー缶は穴をあけて
危険ごみへ

●燃料・塗料・薬品が
入っていた缶は
中身を除いて燃えないごみへ

②ビン(無色透明ビン、茶ビン、その他の色ビン<乳白色除く>)

飲み物、食べ物が入っていたビンです。
中を水洗いし、よく乾かしてください。



●洗っても汚れが
落ちないビン → 燃えないごみへ

これは
資源ゴミでは
ありません



燃えないごみへ



●耐熱ガラス、化粧品のビン、コップ、
灰皿などは燃えないごみへ。
混入すると、再生できなくなります。

●空きビンのふたは、
金属製 → 燃えないごみへ
プラスチック製 →

プラスチック製容器包装へ

ごみだけど
大切な資源だね



資源ごみの分け方・出し方

ごみステーションの回収容器に入れてください。

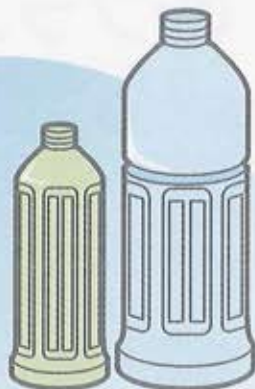
③ペットボトル

飲み物が入っていたボトルです。
中を水洗いし、よく乾かしてください。



PET

このマークがついて
いるものに限ります



見分け方

底にヘソのようなものがあるのがペットボトル、
つなぎ目のあるものが塩化ビニールボトルです。



ペットボトル



塩化ビニールボトル



●ペットボトルのふたは、
プラスチック製容器包装へ

●ラベルは、手で取れる範囲で取って
プラスチック製容器包装へ

●汚れが取れないものは 燃えるごみへ


●ペットボトルのマークが
「1」以外のものは プラスチック製容器包装へ

④白色トレイ


食べ物が入っていたトレイです。
表面を水洗いし、よく乾かしてください。



水気が残っていると
においやカビの
原因になるので
きちんと乾かしてね



色や模様がついているトレイは



●汚れが取れないものは 燃えるごみへ

プラスチック製容器包装へ

⑤食用油(天ぷら油など)

砺波市 地区指定のステーションで回収
南砺市 集団回収



※燃えるごみとして出す場合は、
紙や布にしみこませるか、
固めてから出してください。